

**АВТОРИЗАЦИЯ В ДНЕВНИК.РУ С ИСПОЛЬЗОВАНИЕМ ЛОГИНА
И ПАРОЛЯ ОТ ЛИЧНОГО КАБИНЕТА НА ЕДИНОМ ПОРТАЛЕ
ГОСУДАРСТВЕННЫХ УСЛУГ GOSUSLUGI.RU**
(для пользователей старше 14 лет)

Настоящее Руководство описывает все необходимые действия для успешной авторизации в Дневник.ру с использованием логина и пароля от личного кабинета на Едином портале государственных и муниципальных услуг (функций) (далее – портал госуслуг, портал).

Вход в профиль Дневник.ру с использованием логина и пароля от личного кабинета на портале госуслуг пройдет успешно при выполнении следующих условий:

1. Пользователь зарегистрирован на портале госуслуг.

Необходимо войти в личный профиль на сайте www.gosuslugi.ru как минимум один раз, указать и подтвердить личные данные пользователя (серию и номер паспорта, номер СНИЛС).

2. Пользователь зарегистрирован в Дневник.ру.

Необходимо войти в личный профиль на сайте Дневник.ру www.dnevnik.ru как минимум один раз, воспользовавшись данными для входа, которые были выданы образовательной организацией.

3. Пользователь убедился, что его ФИО и номер СНИЛС на портале госуслуг совпадают с аналогичными данными в Дневник.ру.

Если номер СНИЛС не внесен на сайте Дневник.ру, необходимо передать данные администратору электронного профиля образовательной организации. Авторизация на Дневник.ру станет доступна после того как администратор внесет эту информацию в систему Дневник.ру.

РЕГИСТРАЦИЯ НА ПОРТАЛЕ ГОСУСЛУГ	2
РЕГИСТРАЦИЯ В ДНЕВНИК.РУ	5
АВТОРИЗАЦИЯ В СИСТЕМЕ С ПОМОЩЬЮ ЛОГИНА И ПАРОЛЯ ОТ ЛИЧНОГО КАБИНЕТА НА ПОРТАЛЕ ГОСУСЛУГ	8

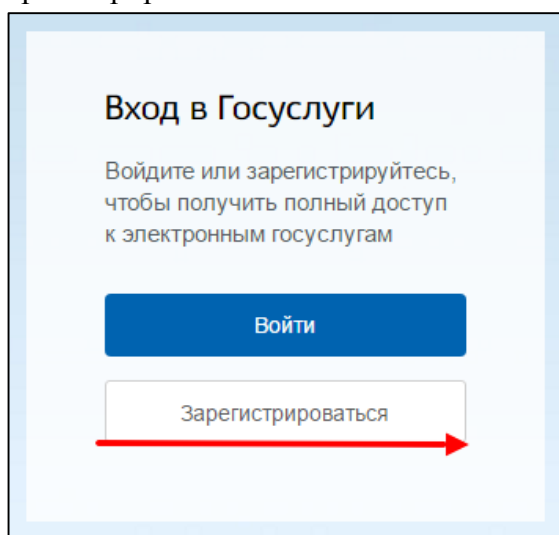
РЕГИСТРАЦИЯ НА ПОРТАЛЕ ГОСУСЛУГ

На портале госуслуг существует три уровня учетной записи. **Вход в систему** Дневник.ру с помощью логина и пароля портала от госуслуг можно осуществить **только при наличии учетной записи 2** («Стандартная учетная запись») **или 3** («Подтвержденная учетная запись») **уровня**.

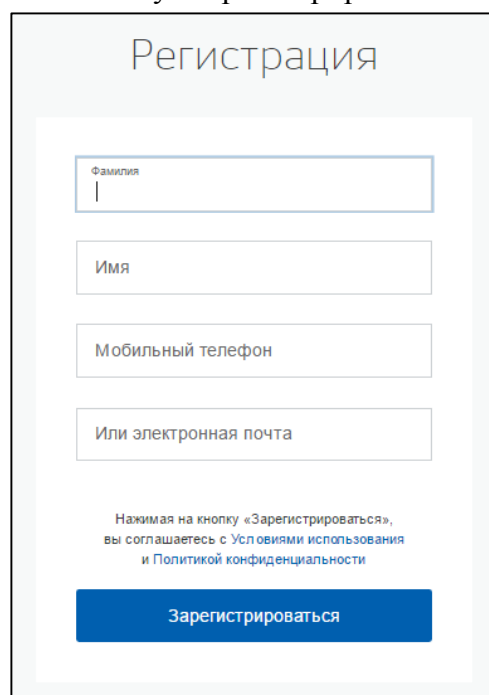
Более подробно с особенностями разных уровней учетных записей можно ознакомиться по этой ссылке: <https://www.gosuslugi.ru/help/faq/c-1/1> (Раздел «Уровни учетной записи»).

Для создания стандартной учетной записи (уровень 2) на портале госуслуг необходимо:

1. Зайти на портал госуслуг: www.gosuslugi.ru
2. Нажать кнопку «Зарегистрироваться»:



3. Внести данные и нажать кнопку «Зарегистрироваться»:



4. Ввести код, полученный по смс и подтвердить электронную почту:

Регистрация
Подтверждение номера телефона

Коломойский Иван, +7 (964) 392-40-33
[Изменить данные](#)

На ваш мобильный телефон отправлен код подтверждения, введите его ниже, чтобы закончить регистрацию.

[Продолжить](#)

Код действителен еще 268 секунд

5. Придумать и ввести свой пароль:

Регистрация
Создание пароля

[Готово](#)

6. После завершения регистрации появится следующее окно.
Не нужно покидать страницу:

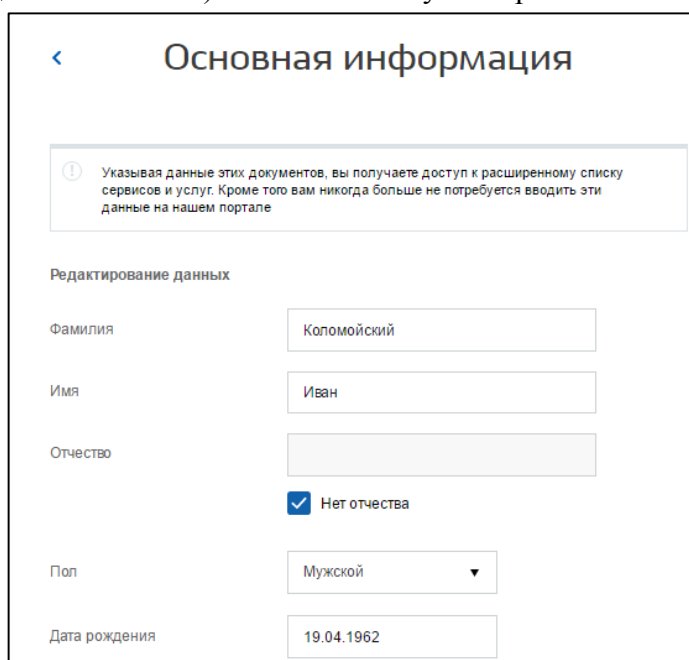
госуслуги
Доступ к сервисам
электронного правительства

Регистрация прошла
успешно

Через 3 секунды вы перейдете обратно на портал.

7. Откроется окно с настройками личного кабинета на портале госуслуг.

Требуется заполнить **ВСЕ** поля данных (ФИО, пол, дату и место рождения, паспортные данные и СНИЛС. Если заполнить не все данные, то авторизация на Дневник.ру будет невозможна). Нажать кнопку «Сохранить»:



Основная информация

Указывая данные этих документов, вы получаете доступ к расширенному списку сервисов и услуг. Кроме того вам никогда больше не потребуется вводить эти данные на нашем портале

Редактирование данных

Фамилия: Коломойский

Имя: Иван

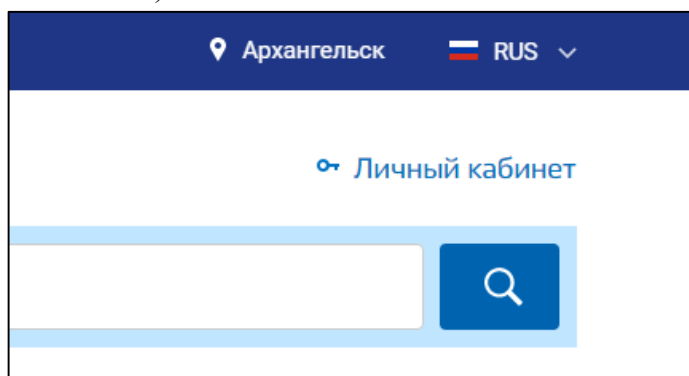
Отчество:

Нет отчества

Пол: Мужской

Дата рождения: 19.04.1962

8. После сохранения данных портал госуслуг проверит правильность указанной информации.
9. Теперь необходимо перейти на главную страницу портала и выбрать свое местоположение (населенный пункт Архангельской области, в котором находится пользователь):



Архангельск RUS

Личный кабинет

Регистрация на портале госуслуг завершена.

Если у вас возникли сложности при регистрации на портале госуслуг - обратитесь в один из [центров обслуживания](#):

- [отделение многофункционального центра](#);
- [центр занятости населения](#);
- [территориальный орган пенсионного фонда Российской Федерации](#).

В центре обслуживания Вам сразу будет создана подтвержденная учетная запись (уровень 3).

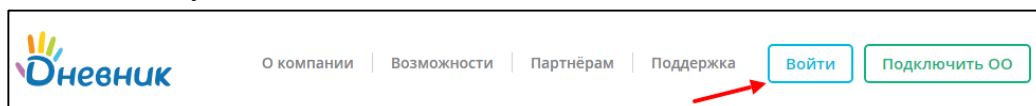
При обращении в центр обслуживания необходимо представить документ, удостоверяющий личность, номер мобильного телефона и страховое свидетельство индивидуального пенсионного страхования – СНИЛС.

РЕГИСТРАЦИЯ В ДНЕВНИК.РУ

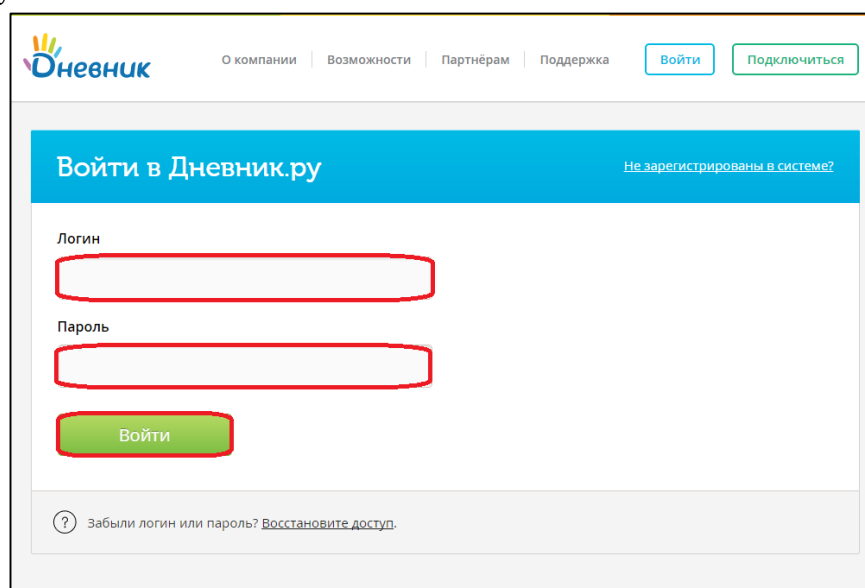
Правом регистрировать новых пользователей в Дневник.ру и вносить данные документов, удостоверяющих личность, в профиль пользователя обладает **только ответственный сотрудник образовательной организации**.

Для регистрации в Дневник.ру необходимо:

1. Обратиться в образовательную организацию, предоставив следующие данные:
 - ФИО;
 - Дату рождения;
 - Пол;
 - СНИЛС.
2. Получить в образовательной организации логин и временный пароль для регистрации.
3. Перейти на сайт по адресу <https://www.dnevnik.ru>.
4. Нажать кнопку «Войти»:



5. Ввести полученные логин и пароль в соответствующие поля и нажать кнопку «Войти»:

The image shows the login page on Dnevnik.ru. The header is identical to the previous screenshot. Below the header is a blue bar with the text 'Войти в Дневник.ру' and a link 'Не зарегистрированы в системе?'. The main content area has two input fields: 'Логин' and 'Пароль', both highlighted with red boxes. Below these fields is a green button labeled 'Войти'. At the bottom, there is a link: '? Забыли логин или пароль? Восстановите доступ.'

6. На странице регистрации на вкладке «Личные данные» проверить персональную информацию. Нажать на кнопку «Далее»:

The screenshot shows a registration form with three tabs: 'Личные данные' (Personal Data), 'Параметры безопасности' (Security Parameters), and 'Новый пароль' (New Password). The 'Личные данные' tab is active. The page displays a welcome message 'Добро пожаловать' and a prompt to check and complete personal data. The user's name is 'Екатерина Афонина', gender is 'Женский', and birth date is '28 марта 1997'. A green 'Далее' button is at the bottom.

Если найдена ошибка в личных данных, следует обратиться в образовательную организацию для редактирования профиля.

7. Заполнить «Параметры безопасности»: email (обязательно) и номер мобильного телефона. Внесение этих данных необходимо в первую очередь для защиты страницы, а также для быстрого и самостоятельного восстановления логина и пароля в Дневник.ру в том случае, если они будут утеряны:

The screenshot shows the 'Параметры безопасности' (Security Parameters) registration step. It prompts the user to enter their email and mobile phone number for system recovery. The email field contains 'example@name.ru' and the mobile phone field contains '+7 (555) 1234567'. There are 'Назад' (Back) and 'Далее' (Next) buttons at the bottom.

8. Ввести новый пароль:

Личные данные | Параметры безопасности | **Новый пароль**

Ваш логин для входа
afonina

Внимание! В целях безопасности необходимо изменить временный пароль на постоянный.

Ваш новый пароль

.....

Рекомендуем добавить в пароль латинские буквы разных регистров и специальные символы.

Хороший

Повторите пароль

..... ✓

Я принимаю условия [Пользовательского соглашения](#).

Назад | Готово!

После первого входа на сайт система предложит изменить временный (регистрационный) пароль на постоянный.

Изменить логин можно только 1 раз в настройках личного профиля после завершения процедуры регистрации.

Регистрация в системе Дневник.ру завершена. Произойдет автоматическая переадресация в личный кабинет пользователя в Дневник.ру:

Дневник | Личный счёт | Еремеева А. Сотрудник, Родитель | Помощь | Выход

МОЯ СТРАНИЦА | ОБЩЕНИЕ | ОРГАНИЗАЦИЯ | ОБРАЗОВАНИЕ | ОДО | ДЕТИ | ПРИЛОЖЕНИЯ

Профиль | Сообщения | Почта | Лунс | Календарь | Обновления | Друзья | Группы | События | Блог | Файлы

Набор в новые группы ЭКПК для классных руководителей в 2016-2017 учебном году!

Открываем запись в последние группы ЭКПК для классных руководителей в 2016-2017 учебном году: **95 группа** - 11.04, **96 группа** - 25.04, **97 группа** - 16.05. Спешите записаться!

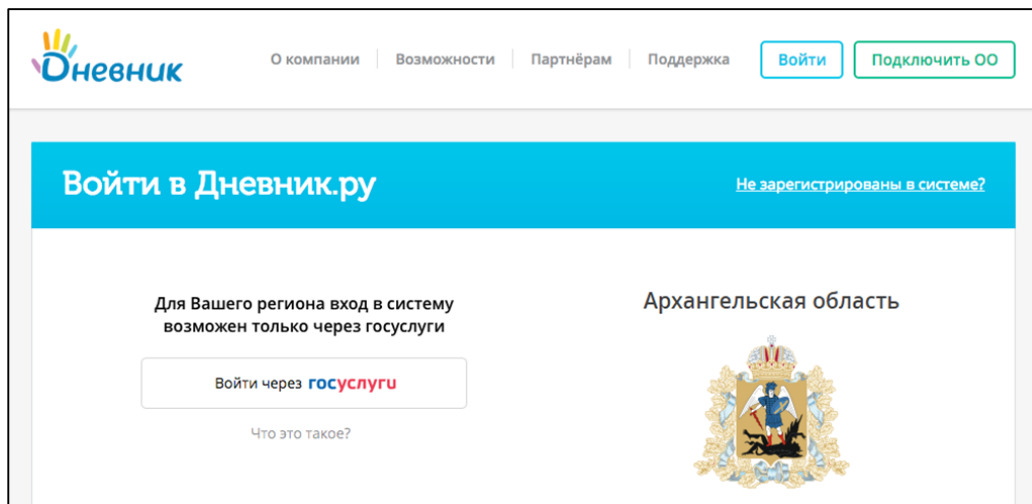
Панель управления

Профиль | **Сообщения** | **Друзья** 2 | **Группы** 5 | **Блог** | **Файлы** | **Приложения**

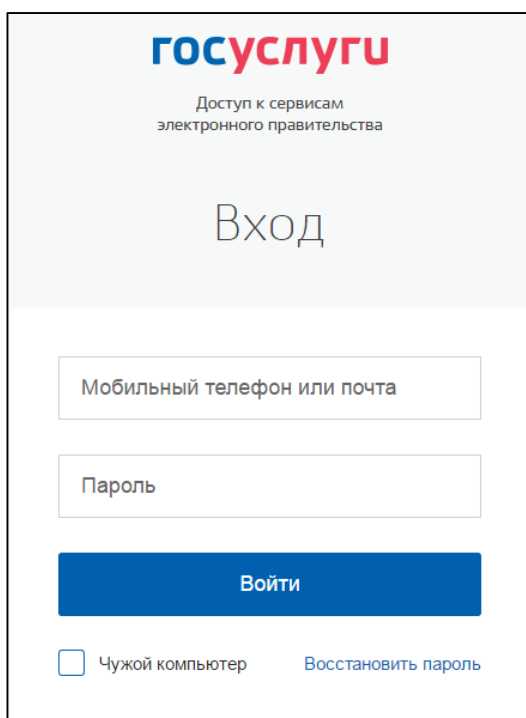
Настройки | 2 новых приглашения | Найти друзей | Найти группу | Создать группу | Создать заметку | Загрузить файлы

АВТОРИЗАЦИЯ В СИСТЕМЕ С ПОМОЩЬЮ ЛОГИНА И ПАРОЛЯ ОТ ЛИЧНОГО КАБИНЕТА НА ПОРТАЛЕ ГОСУСЛУГ

1. На странице авторизации Дневник.ру для пользователей Архангельской области (<https://login.dnevnik.ru/login/esia/dvinaland>) нажмите кнопку «Войти через госуслуги»:



2. Если в данный момент Вы не авторизованы на портале госуслуг, на открывшейся странице авторизации необходимо ввести данные для входа и нажать кнопку «Войти»:



3. В случае успешной авторизации на портале госуслуг произойдет автоматическая переадресация в личный кабинет пользователя в Дневник.ру.

**Набор в новые группы ЭКПК для классных руководителей в 2016-2017 учебном году!**

Открываем запись в последние группы ЭКПК для классных руководителей в 2016-2017 учебном году: **95 группа** - 11.04, **96 группа** - 25.04, **97 группа** - 16.05.
Спешите записаться!

Панель управления

**Профиль**

Настройки

**Сообщения**

2 новых приглашения

**Друзья** 2

Найти друзей

**Группы** 5Найти группу
Создать группу**Блог**

Создать заметку

**Файлы**

Загрузить файлы

**Приложения**

Во время Вашей **первой авторизации** в Дневник.ру с помощью логина и пароля от портала госуслуг, портал запросит подтверждение доступа к личным данным пользователя для системы Дневник.ру.

Для продолжения работы необходимо нажать кнопку **«Предоставить»**:

Автоматизированная информационная система "Госуслуги"
запрашивает следующие права:

- Проведение входа в систему ?
- Просмотр всех данных вашей учетной записи ?

Нажимая «Предоставить», вы разрешаете этой информационной системе использовать указанные данные согласно ее правилам и условиям. Вы всегда можете отозвать это разрешение из своего профиля.